




 **Pollmeier Buche**

Eine Holzart. 1000 Möglichkeiten.



Holz ist ein Naturprodukt. Die auf den folgenden Seiten abgebildeten Bretter stehen beispielhaft für die jeweilige Sortierung.

[Editorial](#)

[Superior](#)

[Superior 1 Face](#)

[Superior Colour](#)

[Superior Colour Rotkern](#)

[Yield Plus 23–32](#)

[Yield Plus 38–78](#)

[Cabinet](#)

[Cabinet Colour](#)

[Bend](#)

[Custom Shop](#)

[Cabinet / Custom Shop 1 Face](#)

[Colour](#)

[Colour Rotkern](#)

[Rustic](#)

[Common Shop](#)

[Breitenoptionen](#)

[Stärken, Längen, Breiten](#)



Buchenschnittholz von Pollmeier

Buche ist der häufigste Laubbaum Mitteleuropas. Allein in Deutschland gibt es einen Vorrat von 548 Millionen* Festmetern Buchenholz. Die Holznutzung ist in Deutschland seit über 300 Jahren nachhaltig. Das garantieren die strengen deutschen Waldgesetze. Der jährliche Zuwachs an Buchenholz liegt deutlich über der Nutzung. Der Vorrat stieg allein in Deutschland in den Jahren 2002 bis 2012 um 66 Millionen* Festmeter. Die europäische Buche ist damit weltweit die Laubholzart mit den größten Nutzungsreserven – aus nachhaltiger, naturnaher Forstwirtschaft in Konformität mit der EU Timber Regulation und dem Lacey Act. Das sorgt für eine dauerhaft gute Verfügbarkeit und Preisstabilität.

Das helle Holz lässt sich ausgezeichnet verarbeiten und durch die geschlossenporige Struktur erzielt man eine hohe Oberflächengüte. Es nimmt Beizen sehr gut an und bietet vielfältige Gestaltungsmöglichkeiten. Damit ist Buche das ideale Laubholz für unzählige Massivholzprodukte: von Möbeln, Türen, Treppen, Küchen, Leisten über Fußböden und den Innenausbau bis hin zu Spielzeugen. Eine Holzart mit 1000 Möglichkeiten!

Wir bei Pollmeier sind seit dem Bau unseres ersten Sägewerks im Jahr 1995 ausschließlich auf europäische Buche spezialisiert. Durch die Konzentration auf nur eine Holzart konnten wir die Verarbeitung der Buche in mehr als 20-jähriger Forschung und praktischer Erfahrung perfektionieren. Die hauseigene Entwicklung effizienter Großsägewerks-technik, die Optimierung der Holz Trocknung und die kontinuierliche Verbesserung der Buchenschnittholzprodukte haben uns zum weltweiten Marktführer gemacht.

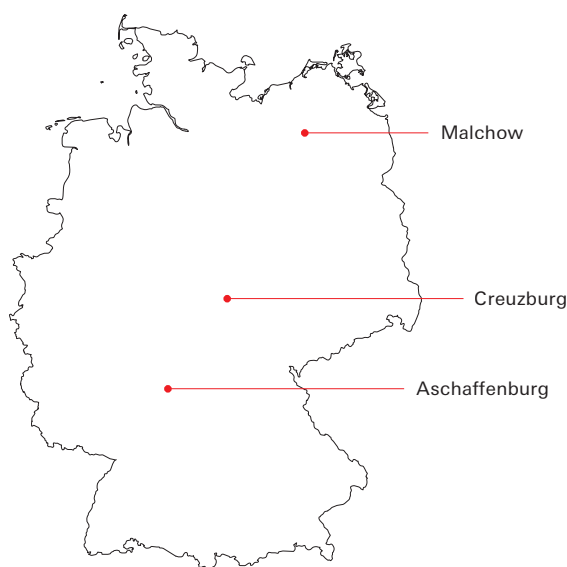
* Quelle: Bundeswaldinventur 2012

Heute verarbeiten wir jährlich über 750.000 Festmeter Buche in den größten und modernsten Laubholzsägewerken Europas. Die Aufbereitung zu hochwertigem Schnittholz erfolgt ganz natürlich mit Wasser, Luft und Wärme.

Buchenschnittholz von Pollmeier ist bekannt für seine konstant hohe Qualität, den gleichmäßigen Farbton, seine Spannungsarmut bei optimaler Holzfeuchte sowie den Verschleiß, der alle Holzmerkmale sichtbar macht. Wir unterstützen Sie, Ihre Produktion von anderen Laubholzarten auf die europäische Buche umzustellen. Unser technischer Außendienst berät Sie weltweit vor Ort. Dabei berücksichtigen wir Ihre Endprodukte, Produktionsabläufe und Lohnkosten. Gemeinsam finden wir die Buchenschnittholz-Sortierung, die Ihnen eine optimale Qualität bietet und die Produktion Ihrer Massivholzprodukte zu den niedrigsten Stückkosten ermöglicht.

Pollmeier Buche steht für eine außergewöhnliche Holzart in hoher Qualität zu wirtschaftlichen Preisen. Probieren Sie es aus!

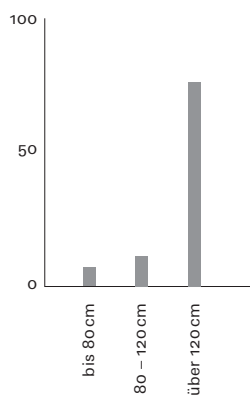
Ralf Pollmeier



- Nahezu fehlerfreies Erscheinungsbild
- Fehlerfreie Cuttings*
- Cuttings auf Vorder- und Rückseite



Durchschnittlicher Anteil fehlerfreier Nutzlängen in % bei Lamellenbreite 40/50 mm



Stärken, Längen, Breiten siehe S. 38

*Cuttings sind rechteckige Flächen, die fehlerfreie Zuschnitte simulieren



Superior
RÜCKSEITE

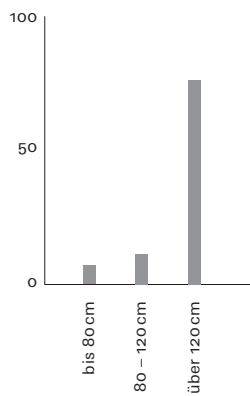
SUP

≡ Pollmeier
Superior 1 Face
VORDERSEITE

- Nahezu fehlerfreies Erscheinungsbild
- Fehlerfreie Cuttings*
- Cuttings auf der Vorderseite



Durchschnittlicher Anteil fehlerfreier Nutzlängen in % bei Lamellenbreite 40/50 mm



Stärken, Längen, Breiten siehe S. 38

*Cuttings sind rechteckige Flächen, die fehlerfreie Zuschnitte simulieren



Superior 1 Face
RÜCKSEITE

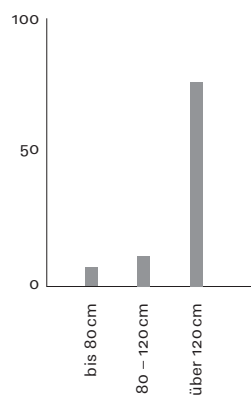
S1F

 **Pollmeier**
Superior Colour
VORDERSEITE

- Nahezu fehlerfreies Erscheinungsbild mit natürlicher Farbgebung
- Cuttings* ohne Farbanforderungen
- Cuttings auf Vorder- und Rückseite



Durchschnittlicher Anteil fehlerfreier Nutzlängen in % bei Lamellenbreite 40/50 mm



Stärken, Längen, Breiten siehe S. 38

*Cuttings sind rechteckige Flächen, die fehlerfreie Zuschnitte simulieren



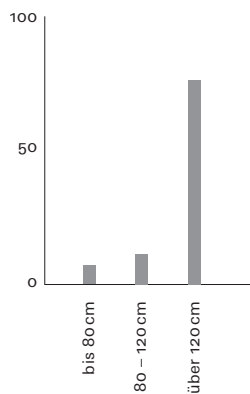
Superior Colour
RÜCKSEITE

≡ Pollmeier
Superior Colour
Rotkern
VORDERSEITE

- Nahezu fehlerfreies Erscheinungsbild mit Rotkern
- Cuttings* mit Rotkern
- Cuttings auf Vorder- und Rückseite



Durchschnittlicher Anteil fehlerfreier Nutzlängen in % bei Lamellenbreite 40/50 mm



Stärken, Längen, Breiten siehe S. 38

*Cuttings sind rechteckige Flächen, die fehlerfreie Zuschnitte simulieren



Superior Colour
Rotkern
RÜCKSEITE

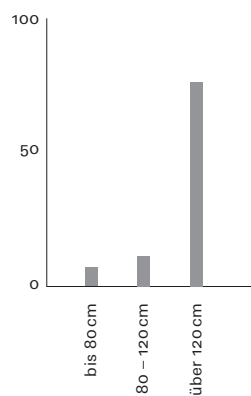
SCF

≡ Pollmeier
Yield Plus 23–32
VORDERSEITE

- Fehlerarmes
Erscheinungsbild
- Fehlerfreie Cuttings*
- Cuttings auf Vorder-
und Rückseite



Durchschnittlicher Anteil
fehlerfreier Nutzlängen in %
bei Lamellenbreite 40/50 mm



Stärken, Längen, Breiten siehe S. 38

*Cuttings sind rechteckige Flächen,
die fehlerfreie Zuschnitte simulieren



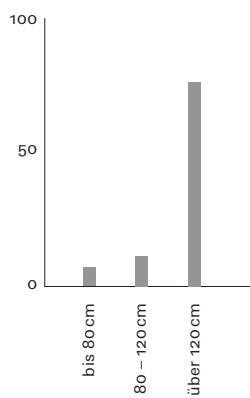
Yield Plus 23 – 32
RÜCKSEITE

YP 23-32

- Fehlerarmes Erscheinungsbild
- Fehlerfreie Cuttings*
- Cuttings auf Vorder- und Rückseite



Durchschnittlicher Anteil fehlerfreier Nutzlängen in % bei Lamellenbreite 40/50 mm



Stärken, Längen, Breiten siehe S. 38

*Cuttings sind rechteckige Flächen, die fehlerfreie Zuschnitte simulieren



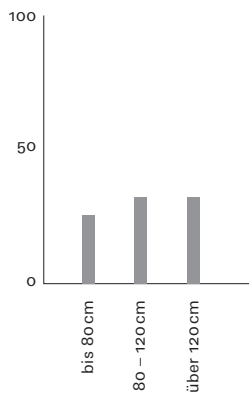
Yield Plus 38-78
RÜCKSEITE

YP 38-78

- Hochwertige Möbelsortierung
- Fehlerfreie Cuttings*
- Cuttings auf Vorder- und Rückseite



Durchschnittlicher Anteil fehlerfreier Nutzlängen in % bei Lamellenbreite 40/50mm



Stärken, Längen, Breiten siehe S. 38

* Cuttings sind rechteckige Flächen, die fehlerfreie Zuschnitte simulieren

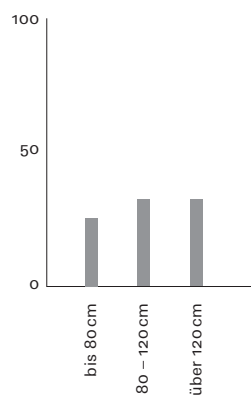


Cabinet
RÜCKSEITE

CAB

- Hochwertige Möbelsortierung
- Cuttings* ohne Farbanforderungen
- Cuttings auf Vorder- und Rückseite

Durchschnittlicher Anteil fehlerfreier Nutzlängen in % bei Lamellenbreite 40/50 mm



Stärken, Längen, Breiten siehe S. 38

*Cuttings sind rechteckige Flächen, die fehlerfreie Zuschnitte simulieren





Cabinet Colour
RÜCKSEITE

- Gekrümmte Bretter,
fehlerarmes
Erscheinungsbild
- Fehlerfreie Cuttings*
- Cuttings auf Vorder-
und Rückseite



Stärken, Längen, Breiten siehe S. 38

*Cuttings sind rechteckige Flächen,
die fehlerfreie Zuschnitte simulieren

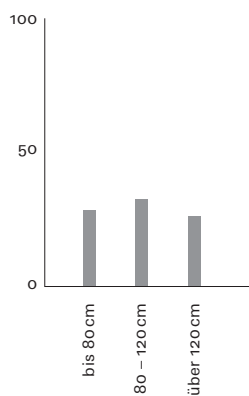


Bend
RÜCKSEITE

- Mittlere Sortierung
- Fehlerfreie Cuttings*
- Cuttings auf Vorder- und Rückseite



Durchschnittlicher Anteil
fehlerfreier Nutzlängen in %
bei Lamellenbreite 40/50 mm



Stärken, Längen, Breiten siehe S. 38

*Cuttings sind rechteckige Flächen,
die fehlerfreie Zuschnitte simulieren



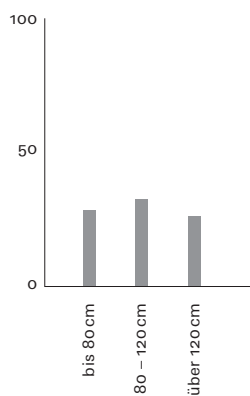
Custom Shop
RÜCKSEITE

≡ Pollmeier
Cabinet / Custom
Shop 1 Face
VORDERSEITE

- Mittlere Sortierung
- Fehlerfreie Cuttings*
- Cuttings auf der Vorderseite



Durchschnittlicher Anteil
fehlerfreier Nutzlängen in %
bei Lamellenbreite 40/50 mm



Stärken, Längen, Breiten siehe S. 38

*Cuttings sind rechteckige Flächen,
die fehlerfreie Zuschnitte simulieren

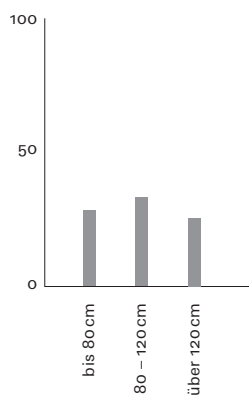
Cabinet/Custom
Shop 1 Face
RÜCKSEITE



- Gestellbau Sortierung
- Cuttings* ohne Farbanforderungen
- Cuttings auf Vorder- und Rückseite



Durchschnittlicher Anteil fehlerfreier Nutzlängen in % bei Lamellenbreite 40/50 mm



Stärken, Längen, Breiten siehe S. 38

*Cuttings sind rechteckige Flächen, die fehlerfreie Zuschnitte simulieren



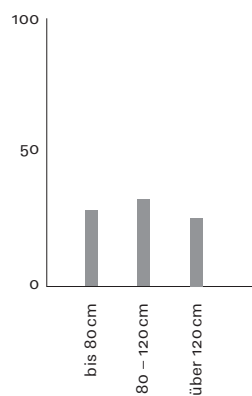
Colour
RÜCKSEITE

≡ Pollmeier
Colour Rotkern
VORDERSEITE

- Mittlere Rotkernsortierung
- Cuttings* mit Rotkern
- Cuttings auf Vorder- und Rückseite



Durchschnittlicher Anteil fehlerfreier Nutzlängen in % bei Lamellenbreite 40/50 mm



Stärken, Längen, Breiten siehe S. 38

*Cuttings sind rechteckige Flächen, die fehlerfreie Zuschnitte simulieren



Colour Rotkern
RÜCKSEITE

 **Pollmeier**

Rustic

VORDERSEITE

- Rustikale Möbelsortierung
- Urige Massivholzoptik
- Cuttings* auf der Vorderseite



Stärken, Längen, Breiten siehe S. 38

*Cuttings sind rechteckige Flächen,
die fehlerfreie Zuschnitte simulieren



Rustic
RÜCKSEITE

 **Pollmeier**
Common Shop
VORDERSEITE

- Untere Sortierung
- Verpackungsholz

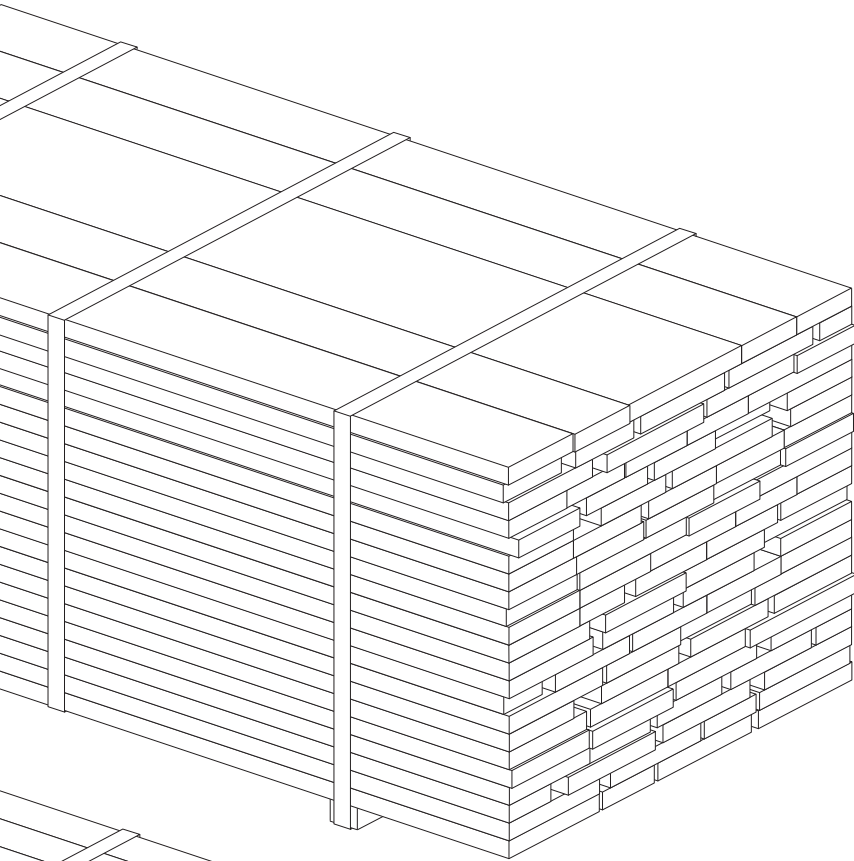


Stärken, Längen, Breiten
siehe Seite 38



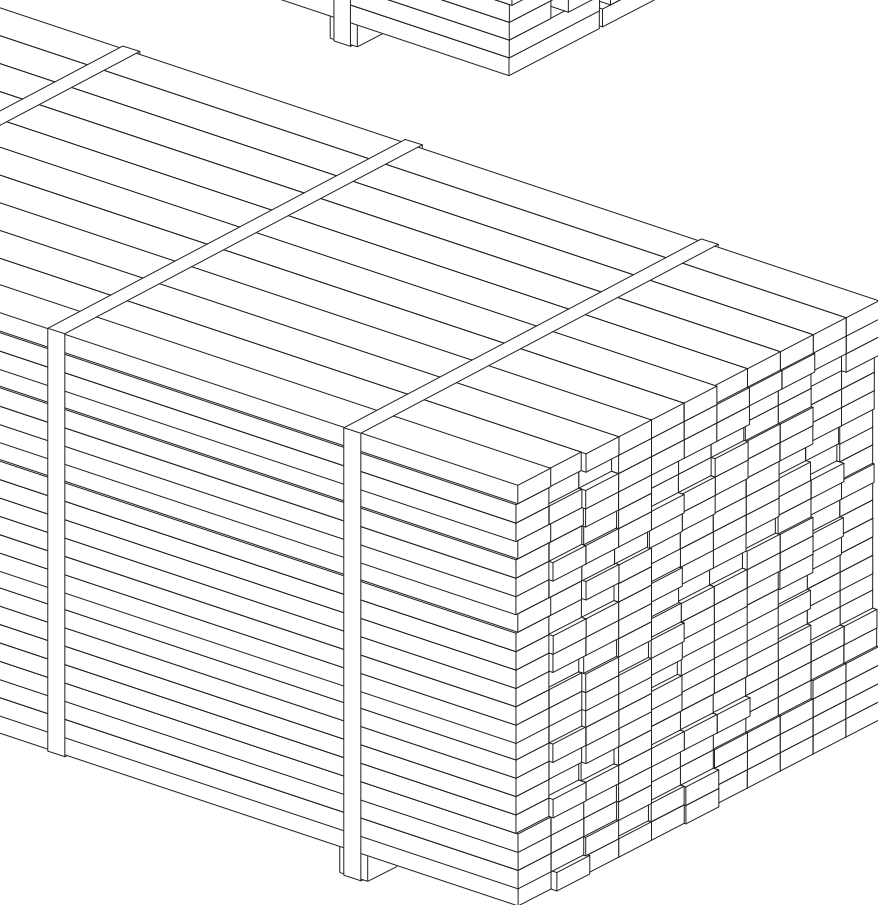
Common Shop
RÜCKSEITE

Pollmeier Buche Breitenoptionen



Fallende Breiten

Die hohen Stammdurchmesser der Buche und unser Einschnittverfahren sorgen für eine hohe Durchschnittsbreite und gute Breitenverteilung. Fallende Breiten sind ab Lager verfügbar.




Fixbreiten

Durch eine automatisierte Zuschnittanlage mit Scannertechnologie schneiden wir Ihre Fixbreiten sehr effizient zu. Fixbreiten reduzieren Ihre Transport- und Fertigungskosten, da das zu verarbeitende Holzvolumen sinkt. Optimieren Sie Transport, Verschnitt und Fertigungskosten!

Breitensortierung

Als besonderen Service sortieren wir auf Anfrage sechs verschiedene Breitengruppen. Sie wählen das optimale Breitenspektrum für Ihre Zuschnittmaße.



Pollmeier Buche Stärken, Längen, Breiten

Stärken Berechnungsmaß KD (Schleifmaß) Maßhaltigkeit 0,3 mm		23 mm (20,0)	26 mm (23,8)	32 mm (29,5)	38 mm (36,0)	46 mm (43,0)	52 mm (48,5)	65 mm (63,0)	78 mm (74,5)
SUP	Superior	x	x	x	x	x	x	x	x
S1F	Superior 1 Face		x	x	x	x	x	x	x
SCL	Superior Colour	x	x	x	x	x	x	x	x
SCR	Superior Colour Rotkern		x	x	x	x	x	x	
YP	Yield Plus	x	x	x	x	x	x	x	x
CAB	Cabinet	x	x	x	x	x	x	x	x
COC	Cabinet Colour	x	x	x	x		x	x	
BND	Bend	x	x	x	x	x	x	x	x
CSH	Custom Shop	x	x	x	x	x	x	x	x
CS1	Cabinet / Custom Shop 1 Face	x	x	x	x	x	x	x	x
COL	Colour	x	x	x	x	x	x	x	x
COR	Colour Rotkern		x	x	x		x		
RST	Rustic		x						
CMR	Common Shop	x	x	x	x	x	x	x	x

Längen zuzüglich 2–3 cm		1,85 m	2,15 m	2,45 m	2,75 m	3,05 m	3,35 m
SUP	Superior	x	x	x	x	x	x
S1F	Superior 1 Face			x		x	x
SCL	Superior Colour	x	x	x	x	x	x
SCR	Superior Colour Rotkern	x	x	x	x	x	x
YP	Yield Plus			x		x	x
CAB	Cabinet*			x		x	x
COC	Cabinet Colour*			x		x	x
BND	Bend*			x		x	x
CSH	Custom Shop*			x		x	x
CS1	Cabinet / Custom Shop 1 Face*			x		x	x
COL	Colour*			x		x	x
COR	Colour Rotkern*			x		x	x
RST	Rustic*			x		x	x
CMR	Common Shop*			x		x	x

* Kürzungen im Paket möglich

Breiten siehe S. 36/37

- Fallende Breiten (ab Lager)
- Breitensortierung in 6 Breitengruppen (auf Anfrage)
- Fixbreiten in Ihren Wunschmaßen (auf Anfrage)

Pollmeier-Standard

- Parallel besäumt
- Leicht gedämpft
- Sorgfältig getrocknet auf 7–9% Holzfeuchte
- Konditioniert
- Beidseitig vorgeschliffen
- Brettweise sortiert in Anlehnung an die NHLA-Kriterien



PEFC® PEFC/04-31-0545

Unsere Produkte sind
PEFC zertifiziert.



Impressum

Medieninhaber und Herausgeber:
Pollmeier Massivholz GmbH &
Co.KG, Pferdsdorfer Weg 6,
99831 Creuzburg, Deutschland
Projektleitung: Jan Hassan

Gestaltung: Atelier Andrea
Gassner, Feldkirch, Austria
Druck: Eberl Print, Immenstadt,
Deutschland

Download und Bestellung
unter: www.pollmeier.com

